

Business Intelligence



Power BI

Hace que tus datos cobren vida.



Power BI recopila, organiza y transforma los datos más importantes de tu empresa en elementos gráficos atractivos y prácticos, para que te concentres en lo que realmente importa.

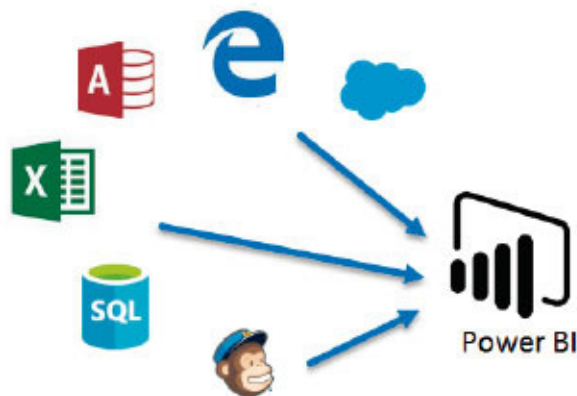
La solución más completa de Business Intelligence que aumenta el valor de la información de tu empresa.

¿Qué es Power BI?

Power BI es una potente herramienta que te permite analizar tu negocio, examinar datos de gestión y compartir información, para una toma de decisiones rápida y eficaz.

Tus datos: como quieras y donde estés.

En menos de 5 minutos, crea paneles e informes personalizados con tus datos, usando simples movimientos con el mouse, para encontrar así respuestas a las preguntas más importantes...



Beneficios de Power BI

- Monitoreo global de la empresa: Vista 360°.
- Información actualizada en tiempo real.
- Métricas, análisis e informes, a través de intuitivas herramientas.
- Disponibilidad en todos los dispositivos (Laptop, PC, Smartphone, Tablet).
- Más de 50 conexiones con las aplicaciones empresariales más utilizadas.
- Actualización automática de los cambios que se realizan en los datos.
- Centralización de datos y estadísticas, en la nube o localmente.

SOLUCIONES DE ANÁLISIS PARA TODA LA EMPRESA.

Power BI es el compañero de equipo perfecto, sea cual sea tu área.

FINANZAS

Conseguí las respuestas necesarias a partir de tus cifras: rendimiento financiero, ingresos y rentabilidad, administración de gastos de capital, administración de gastos en general.

MARKETING

Supervisa todas las campañas desde un panel: análisis web y social, de cuota de mercado y de E-mail marketing.

Financial Performance

Microsoft | Power BI

December, 2015

Current Period		YTD	
Revenue	\$1.8bn	\$14.2bn	
EBITDA	\$404.4M	\$1.5bn	
Net Income	\$320.9M	\$977.2M	

Company	State	Rank	Revenue (M)	Revenue YTD (M)
Pharma Equipme...	CA	1	\$263	\$3,249
Rose Built, Inc.	WI	2	\$253	\$335
Rails and Bats	IL	3	\$239	\$599
LA Financial Serv...	CA	4	\$151	\$582
Water Cleaving Int'l	IL	5	\$119	\$1,429

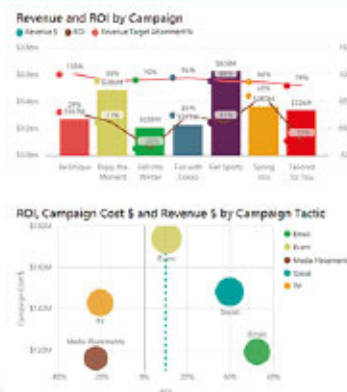


Campaign Analytics

Microsoft | Power BI

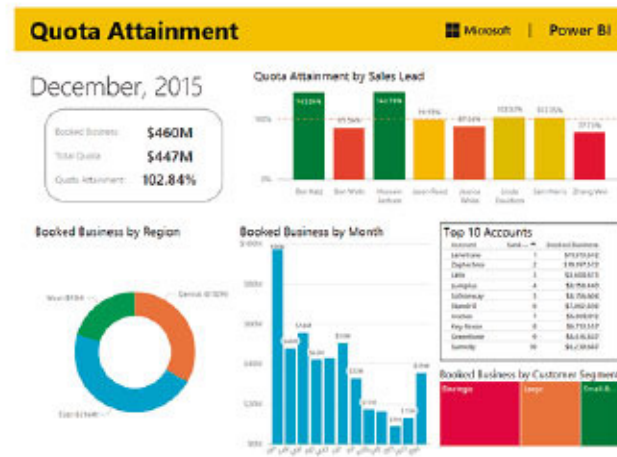
December, 2015

Campaigns	7
Revenue	\$2.5bn
Marketing Expense	\$700.3M
ROI	12.07%



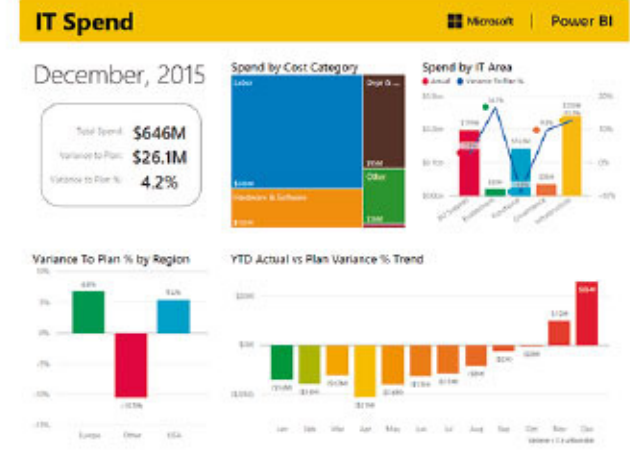
VENTAS

Incrementa tu market share y mejora tus previsiones para el futuro: administración de cuotas, tendencias, rendimiento de ventas, informes de proceso.



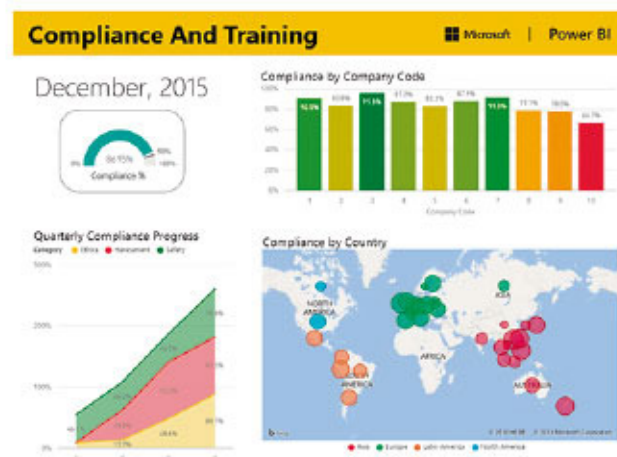
IT

Supervisa, desde un mismo lugar, los sistemas de red, los servicios, las aplicaciones y los datos de seguridad.



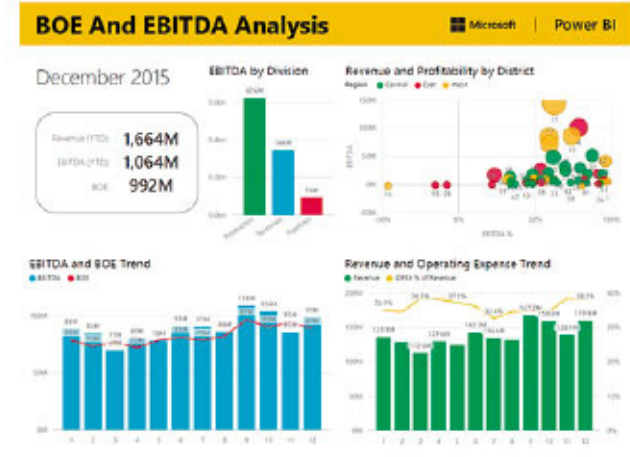
RECURSOS HUMANOS

Obtén un plan de acción controlado por datos para la organización.



OPERACIONES

Combina todos los datos, desde la producción hasta la distribución, para mejorar la información, análisis de stocks, gestión de reclamos y más.



Elegí por dónde empezar...

Servicio Power BI

La forma más fácil de ver datos importantes en un único lugar. Con pocos clics, puedes conectarte a los datos de las aplicaciones que utilizas y comenzar a publicar informes actualizados, automáticamente, para que toda la organización disponga de la información más reciente.

Microsoft Power BI Mobile

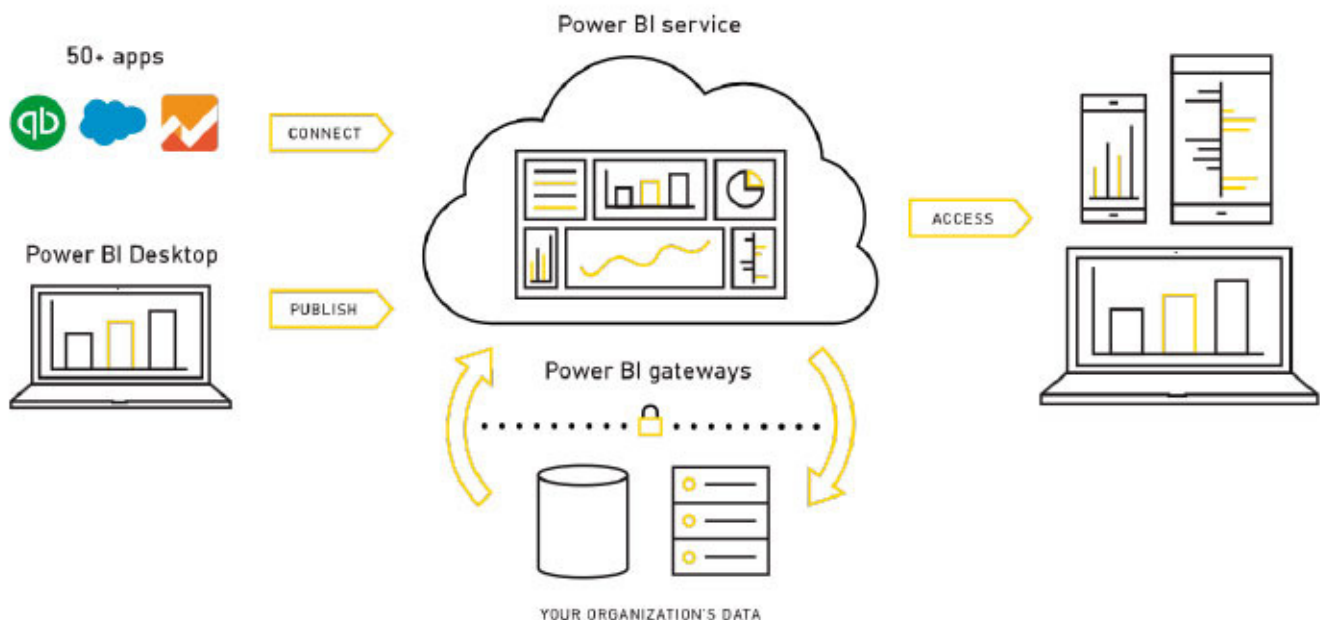
Accede a los datos e información empresarial importante, en cualquier lugar y en cualquier momento, siempre actualizada para vos.

Power BI Desktop para Windows

Herramientas de análisis, cálculos avanzados e informes espectaculares, en sólo unos minutos, desde el escritorio de Windows, con más de 20 objetos visuales integrados y un dinámico grupo de visualizaciones personalizadas, para compartirla con tu organización en segundos.

Microsoft Power BI Gateway

Podes conectar bases de datos SQL Server, modelos de AnalysisServices y muchos otros orígenes de datos a los mismos paneles en Power BI, disfrutando de una experiencia unificada.



*Convertí tus datos, en nuevas oportunidades.
Transforma resultados, en estrategias destacadas.*